

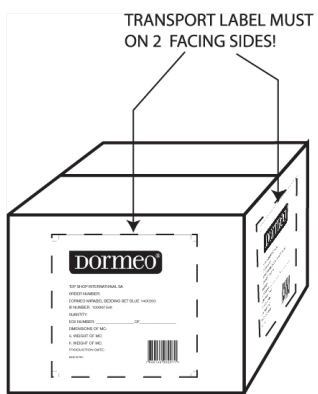


KARTA PRODUKTU		E4061	
data opracowania:	Karta opracowana przez:		
23.03.2026	Dział Rozwoju Produktu		
Klient / Kraj dostawy	DORMEO Essential PILLOW 50x70 min - 540g max - 570g WPA50-MFA1-E4061 3830087058765 ID No.: 110088514 Mikrofibra 100g/m² - szer. tkaniny 240 cm SMF24-A1-04 belka cięta na 4 SMF60-A1-04 poszewka gładka z mikrofibry 100g/m², pinsoniczna 500 g włókno 3D SPS32-3Den-GRS		
Nazwa produktu			
Rozmiar			
Rozmiar w tolerancji			
Waga gotowej kołdry			
Kod magazynowy / indeks produktu			
Kod kreskowy EAN			
Nr Artykułu klienta/Nr modelu / REF			
Opis materiału / szerokość			
Opis materiału / szerokość			
Wzór pikowania			
Waga i rodzaj wypełnienia			
Linia i maszyna	P4_PINS		
SZYCIE I WYKOŃCZENIE PRODUKTU		WSZYWKA	
ZASZYWANA NA PINSONICU - AUTOMATYCZNIE			
Wszywka pielęgnacyjna	wg projektu, wszywana automatycznie		
PAKOWANIE PRODUKTU JEDNOSTKOWE		SPAKOWANY PRODUKT	
Opakowanie jednostkowe	rolowana do rękawa foliowego / perforacja / + etykieta/nalepka		
Etykieta informacyjna	kolorowa nalepka/etykieta informacyjna + nalepka na worek z numerem zamówienia i datą produkcji (naklejona w <u>wyznaczonym miejscu na rolce</u>)		
	Rękaw do rolowania szer. 290 mm (perforacja)		
PAKOWANIE PRODUKTU ZBIORCZE		Karton oklejony ETYKIETAMI	
Etykieta informacyjna	etykieta zbiorcza na karton	etykieta zbiorcza z 2 sąsiadujących stron kartonu	
Opakowanie zbiorcze	400x600x500	KARTON BEZ LOGO	
TRANSPORT/ Paletowanie	ilość szt. w kartonie	6	
	ilość kartonów na palecie	16	
		etykieta zbiorcza na karton z kodem 3830087058758	
		paleta jednorazowa	SPD12-01
OPIS DODATKOWY WYROBU I WYKONANIA WYROBU			
Poduszka wykonana na maszynie pinsonicznej, napychana automatycznie. Wszywka pielęgnacyjna wszyta automatycznie. Poduszka powinna mieć między zgrzewami odpowiednio 50 i 70 centymetrów. Poduszki rolowane do rękawa foliowego; na worek naklejona etykieta-naklejka oraz dodatkowa nalepka z numerem zamówienia i datą produkcji.			

KARTA PRODUKTU / PRODUCT SPECIFICATION		E4061
OBOWIAZUJE OD / VALID FROM /date/	OPRACOWANE przez / PREPARED by /signature/	Essential PILLOW 50 x 70 cm
PRODUKT	Kod magazynowy / MFG indeks	WPA50-MFA1-E4061
TKANINA WIERZCHNIA	Zużycie w metrach bieżących bez odpadu	0.365m zużycie z szerokiej belki 240cm
FABRIC TOP	Zużycie w metrach bieżących bez odpadu	1,46 m zużycie z wąskiej belki 60cm
	+ % Odpadu	5%
	Rozmiar panelu (rozkroju)	belka szer. 240cm cięta na 4x 60cm
ZGRZEBLANIE (WYPEŁNIENIE)	Linia nr	P4_PINS (szycie i napychanie poszewki automat)
CARDING (FIBRE)	Wydajność na 1 osobę / zmianę	2400 szt
	Waga z rozkroju i z wykurczem	500g
	*+% Odpadu	
PAKOWANIE	Pakowanie do worka / 1 osoba	rolowanie automat
PACKAGING	Zgrzewanie + prasa / 1 osoba	
	Wkładanie do kartonu / 1 osoba	750szt./ os do kartonu
OPIS DODATKOWY		Waga gotowej poduszki
ADDITIONAL DESCRIPTION		waga tkaniny 70g
		wypełnienie 500g
		min - 540g max - 570g