

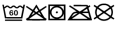

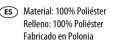


## KARTA PRODUKTU

PKP40-MFA1-E3922SP

Data opracowania:	Karta opracowana przez:		
15.12.2025	DZIAŁ ROZWOJU PRODUKTU		INFORMACJE DODATKOWE / ZDJĘCIA PRODUKTU
Klient / Kraj dostawy	ALDI NORD HISZPANIA		  
Nazwa produktu	BED SET		
Rozmiar	40x80		
Rozmiar w tolerancji	rozmiar max 40x80cm (+0/-1cm)		
Waga gotowego wyrobu	min - 380g max - 400g		
Kod magazynowy/indeks produktu	PKP40-MFA1-E3922SP		
Kod kreskowy EAN	4070757055987		
Nr Artykułu klienta	1041310 / 6019313		
Certyfikat OEKO-TEX®	IW00299		
Opis materiału/szerokość	MICROFIBRA BIAŁA 72g/m <sup>2</sup> - szer. tkaniny 220cm SMF22-A1-01-L		
Opis poszewki	GŁADKA		
Waga i rodzaj wypełnienia	WŁÓKNO POLIESTROWE REGENERAT 350g		
Linia i maszyna	P4_PINS		
SZYCIE I WYKOŃCZENIE PRODUKTU			WSZYWKA
WYKOŃCZENIE AUTOMATYCZNE - PINSONIC			  <small>40 x 80 cm</small>   <small>Material: 100% Poliester Relleno: 100% Poliester Fabricado en Polonia</small>
Wszywka pielęgnacyjna	wg projektu		
OPIS DODATKOWY WYROBU I WYKONANIA WYROBU			
<p>Poduszka wykonana automatycznie, na maszynie pinsonicznej. <i>Poduszki pinsoniczne mierzymy pomiędzy zgrzewami.</i>  Poduszki przygotowane do kompletacji z kołdrą WKP14-MFA1-E3922SP - wkładane do shippera wielokrotnego użytku.</p>			

WSZYWKA PIEŁĘGNACYJNA

E3922SP



NOVITESSE®

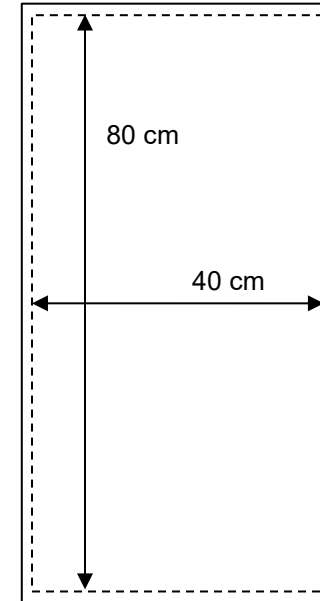
40 x 80 cm

(ES) Material: 100% Poliéster  
Relleno: 100% Poliéster  
Fabricado en Polonia

JOHN COTTON EUROPE SP. Z O. O.  
UL. JOHN COTTON EUROPE 1,  
58-310 SZCZAWNO-ZDRÓJ, POLONIA  
CS@JOHNCOTTON.EU  
WWW.JOHNCOTTON.EU

GTIN: 4070757055987  
DE:2009010413105, SP:2004060193137  
33/2026

CIF: PL8862319117



**KARTA PRODUKTU / PRODUCT SPECIFICATION****PKP40-MFA1-E3922SP**

OBOWIAZUJE OD / VALID FROM

OPRACOWANE przez / PREPARED by

**ALDI NORD HISZPANIA**

/date/

/signature/

**BED SET**

40x80

<b>PRODUKT</b>	Kod magazynowy / MFG indeks	<b>PKP40-MFA1-E3922SP</b>
<b>TKANINA WIERZCHNIA</b> <b>FABRIC TOP</b>	Zużycie w metrach bieżących bez odpadu	<b>0,415 mb</b>
	+ % Odpadu	<b>5%</b>
	Rozmiar panelu (rozkroju)	
<b>ZGRZEBLANIE</b> <b>CARDING</b>	Linia nr	<b>P4 / BROSIO</b>
	Wydajność na 1 osobe / zmianę	<b>1800 szt</b>
	Waga z rozkroju i z wykurczem	<b>350g</b>
	+% Odpadu	
<b>SZYCIE I WYKONCZENIE</b> <b>BINDING</b>	Wydajność na 1 zmianę	<b>1800 szt</b>
	Zużycie nici w metrach bieżących	<b>szycie poszewki</b>
<b>OPIS DODATKOWY</b> <b>ADDITIONAL DESCRIPTION</b>		<b>waga gotowej kołdry</b>
		poszewka - 50g
		wypełnienie - 350g
		<b>min - 380g max - 400g</b>