


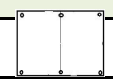





## KARTA PRODUKTU


E2159

data opracowania:	Karta opracowana przez:		INFORMACJE DODATKOWE / ZDJĘCIA PRODUKTU
poprawiona karta -PDF 2022.06.23	Teresa Grycaj		
Klient / Kraj dostawy	AMAZON		
Nazwa produktu	KOŁDRA 4PR PERFECT MATCH		
Rozmiar	135x200		
Rozmiar w tolerancji			
Waga gotowej kołdry	2120g (+/-5%) 2020g - 2220g WAGA ZNAPOWANEJ KOŁDRY		
Waga kołdry letniej	" L " 860g (+/-5%) 820g - 900g		
Waga kołdry zimowej	" Z " 1260g (+/-5%) 1200g - 1320g		
Kod magazynowy / indeks produktu	WKC13-MFA1-E2159		
Kod kreskowy EAN	5905428029808		
Nr Artykułu klienta/Nr modelu / REF			
Opis materiału / szerokość	MICROFIBRA BIAŁA 83g/m <sup>2</sup> -szer.tkaniny 220cm SMF22-A1-03-85g		
Waga i rodzaj wypełnienia	WLÓKNO POLIESTROWE REGENERAT 410G - do lata 810G do zimy		
Wzór pikowania	CEBULKA (jak Vikanes)		
			
Linia i maszyna	SQUARE CORNER		
SZYCIE I WYKOŃCZENIE PRODUKTU			PRODUKT Z WSZYWKAMI
LAMOWANIE AUTOMATYCZNE-LAMÓWKA, KRASS z szarym paskiem pośrodku (45mm, pasek 5mm)			
Wszywka pielęgnacyjna	biała satynowa na rolce, z nazwą artykułu wszyta do panela zimowego		
Wszywki pozostałe	duża czarna tkana na rolce, z nazwą John Cotton		
Inne komponenty montowane			
PAKOWANIE PRODUKTU JEDNOSTKOWE			SPAKOWANY PRODUKT
Opakowanie jednostkowe	W WOREK DO ROLOWANIA 400X1000(ze znakami recyklingu) ZAPAKOWANA POŁĄCZONE 6 NAPAMI PKL13-MFA1-E2159 i PKZ13-MFA1-E2159		
ZAMKNIĘCIE WORKA	ZGRZEwany I ZAKLEJANY BIAŁĄ TAŚMĄ KLEJĄCĄ		
Etykieta informacyjna	naklejka na worek- naklejona na środku rolki		
PAKOWANIE PRODUKTU ZBIORCZE			Karton oklejony ETYKIETAMI
Etykieta informacyjna	etykieta zbiorcza na karton		
Opakowanie zbiorcze	karton z logo john cotton 800X600X500	NAKLEJKA NA KAŻDY KARTON (1 RAZ KRÓTKI BOK) PRAWY GÓRNY RÓG, widoczna po paletyzacji - NUMER EAN 05905428099801	
TRANSPORT/ Paletowanie	ilość szt. w kartonie	6	
	ilość kartonów na palecie	6	
PALETA CHEP		naklejka na paletę z 4 stron, prawy górny róg naklejana w magazynie zewnetrzynm	
OPIS DODATKOWY WYROBU I WYKONANIA WYROBU			
<p>Wszywki wszyte do kołdry "zimowej" zgodnie z technologią i możliwościami pikowarki, stroną z rozmiarem i kodem kreskowym do góry. Przekładka do kartonu.</p> <p>NAKLEJKA NA KARTON na krótkim boku PRAWY GÓRNY RÓG, widoczna po paletyzacji.</p> <p>UWAGA: ETYKIETY MUSZĄ BYĆ DRUKOWANE LASEROWO, CZYTELNE, NIEROZMAZANY NADruk</p>			

# 1. Wszywka pielęgnacyjna



# 2. Wszywka z logo



# 4. Naklejka na karton

KOŁDRA 4PR PERFECT MATCH 135X200

Ilość sztuk: 6



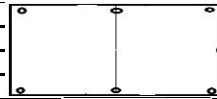
WKC13-MFA1-E2159

# 5. Wygląd rolki kołdry w zgrzanym worku

Etykieta musi być naklejona na środku rolki.



KARTA PRODUKTU PODUSZKA/ PRODUCT SPECIFICATION		E2159	
OBOWIĄZUJE OD / VALID FROM	OPRACOWANE przez / PREPARED by	ZATWIERDZONE przez / APPROVED by	KOŁDRA 4PR PERFECT MATCH
/date/	/signature/	/signature/	135x200
E. Sajko			20.11.2020
<b>PRODUKT</b>	Kod magazynowy / MFG Indeks	Code / MFG	
<b>TKANINA WIERZCHNIA</b> FABRIC TOP	Zużycie w metrach bieżących bez odpadu + % Odpadu Rozmiar panelu (rozkroju)	Usage in linear metre without scrap Scrap % Panel size	5,86mb MIKROFIBRA BIAŁA 83g/m2 szer. 220cm SMF22-A1-03-85g 5% 4 x146,5 x220cm
<b>TKANINA SPODNIA</b> FABRIC BOTTOM	Zużycie w metrach bieżących bez odpadu + % Odpadu Rozmiar panelu (rozkroju)	Usage in linear metre without scrap Scrap % Panel size	
<b>TKANINA WEWNĘTRZNA</b> COROVIN	Zużycie w metrach bieżących bez odpadu + % Odpadu Rozmiar panelu (rozkroju)	Usage in linear metre without scrap Scrap % Panel size	
<b>KROJENIE</b> CUTTING	Linia nr Wydajność na 1 osobę / zmianę	Line number Current Speed per 1 person / shift	
<b>WYPEŁNIENIE (PODUSZKOWIEC)</b> FIBRE	Linia nr Wydajność na 1 osobę / zmianę Waga w kg + % Odpadu	Line number Current Speed per 1 person / shift Weight in kg Scrap %	
<b>ZGRZEBLANIE</b> CARDING	Linia nr Waga flisa z rozkroju i z wykojem + % Odpadu Zgrzeblanie - wydajność na 1 zmianę	Line number Weight in kg Scrap % Carding - speed per 1 shift	MN5 - 1080 Square corner lato - 410g zima- 810g WŁÓKNO BIAŁY REGENERAT SPS 64-HCS -BR 6% 530szt flisa do kpl
<b>WZÓR PIKOWANIA</b> QUILTING	Linia nr Wydajność na 1 osobę / zmianę Nici -Zużycie w metrach bieżących Nici -Zużycie w metrach bieżących	Line number Current Speed per 1 person / shift Threads - Usage in linear metre in linear metre in linear metre Threads - Usage in linear metre in linear metre in linear metre	MN5-1080 Square Corner CEBULKA ( 1500m ) 530szt kpl 4PR PIKOWANIE - NG- 92,00 mb ND 96,00 mb SND180-A2 / 1kpl- 4PR
<b>SZYCIE</b> BINDING	Wydajność na 1 zmianę Zużycie nici w metrach bieżących Zużycie w metrach bieżących zamka	Current Speed per 1 shift Usage in linear metre Usage in linear metre zip	Square Corner - ROGI PROSTO 96 mb
<b>NAPOWANIE</b> ZASZYWANIE (SEWING)	Wydajność na 1 osobę / zmianę Wydajność na 1 zmianę	Current Speed per 1 person / shift Current Speed per 1 shift	120szt - 4 PR samo napowanie, 6 nap )
<b>LAMOWKA / SZNUREK</b> BINDING	Zużycie w metrach bieżących + % Odpadu	Usage in linear metre Scrap %	17,16mb 6%
<b>PAKOWANIE</b> PACKAGING	Pakowanie do worka i supera (+czyszczenie mikrowłókno) / 1 osoba Zgrzewanie + prasa / 1 osoba Wkładanie do kartonu / 1 osoba Worek/prasowanie/karton	Current Speed per 1 person / shift Current Speed per 1 person / shift Current Speed per 1 person / shift Current Speed per 1 person / shift	370szt, rolowanie do worka, etykiety zgodnie z kartą 700szt kx6 800X600X500
<b>OPIS DODATKOWY</b> ADDITIONAL DESCRIPTION			waga gotowej koldry Lato 135x200 - 448 g tkanina wypełnienie - 410g " L " 860g (+/-5%) 820g - 900g Zima 135x200 - 448g tk wypełnienie - 810g " Z " 1260g (+/-5%) 1200g - 1320g 2120g (+/-5%) 2020g - 2220g WAGA ZNAPOWANEJ KOŁDRY



## Instrukcja logistyczna - oklejanie przez magazyn:

- OKLEJANIE KARTONÓW: PO 2 NAKLEJKI NA KAŻDY KARTON ( 1X DŁUGI BOK + 1 RAZ KRÓTKI BOK) PRAWY GÓRNY RÓG
- ETYKIETY MUSZĄ BYĆ DRUKOWANE LASEROWO, CZYTELNE, NIEROZMAZANY NADruk
- OKLEJANIE PALET: 4 NAKLEJKI NA KAŻDĄ PALETĘ, PO JEDNEJ NA KAŻDY BOK, PRAWY GÓRNY RÓG
- PALETY: CHEP, MAX WYSOKOŚĆ 180CM Z PALETĄ WŁĄCZNIE
- WYMOGI PRZY ZAŁADUNKU: DYSTANS MINIMALNY OD BOKU NACZEPY I GÓRNEJ PLANDEKI TO 30CM
- KARTONY KTÓRE PRZEKRACZAJĄ WAGĘ 15KG MUSZĄ BYĆ OZNAKOWANE JAKO: „ HAVY PACKAGE”
- PALETY MUSZĄ BYĆ DOKŁADNIE OSTRECZOWANE, DÓŁ KARTONÓW ZABEZPIECZONY, STRE CZ PRZYMOCOWANY DO PALETY

TEGO RODZAJU OWIJANIE ZE ZWIĄZANĄ, ZASUPLANĄ FOLIĄ LUB WISZĄCĄ LUŻNO JEST NIEDOPUSZCZALNE



Dostawy na paletach muszą być realizowane przy użyciu pojazdu, który jest w stanie jechać tyłem do drzwi naszej rampy załadunkowej i umożliwia dostęp do wózka paletowego z napędem (PPT) lub wózka widłowego (FLT) z tyłu pojazdu. Powinien to być pojazd co najmniej 7,5 tony lub większy ze wzmocnioną podłogą. Pojazdy przegubowe powinny mieć solidne boki i płaską podłogę (bez podniesionych elementów metalowych lub haków transportowych) i mieć bezpieczne obciążenie robocze (SWL) nie mniejsze niż 5 ton. Dostawy na paletach muszą być realizowane przy użyciu pojazdów z wystarczającą ilością miejsca nad głową, aby pracownicy Amazon mogli wyładować paletę z tyłu pojazdu za pomocą FLT. Dostawy na paletach muszą mieć co najmniej 30 cm odstęp między tyłem pojazdu a zapasami, aby umożliwić dostęp do ramp załadunkowych. **· Pojazdy muszą być ładowane krótszym bokiem palet skierowanym do tyłu pojazdu.** Wszystkie dostawy na paletach są rozładowywane od tyłu; niedozwolony jest załadunek / rozładunek boczny.

Obowiązkiem kierowcy jest upewnienie się, że pojazd jest wolny od wszelkich przeszkód, które mogą powodować problemy ze zdrowiem i bezpieczeństwem lub uszkodzenie jakiegokolwiek sprzętu Amazon używanego do rozładunku pojazdu, na przykład wszelkiego rodzaju taśm. Niezastosowanie się do tego może spowodować, że przewoźnik będzie odpowiedzialny za wszelkie naprawy sprzętu Amazon uszkodzonego przez te przeszkody. **· Przyczepy typu „przeciągnij i upuść” lub „wagon i przeciągnij” są niedozwolone.**